

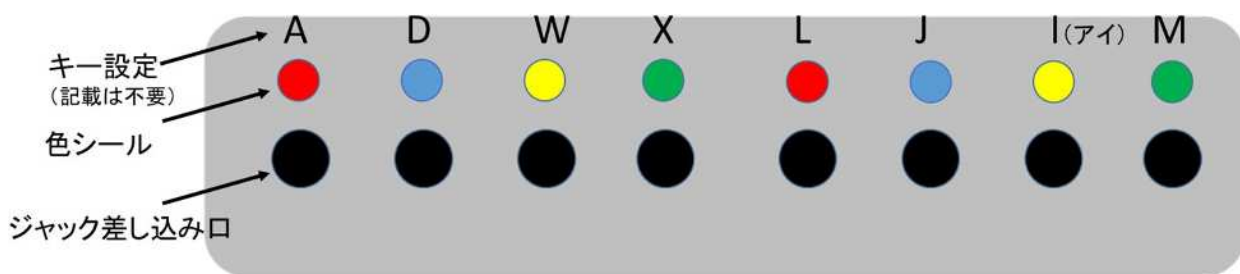
「貸出機器一覧」

※基本のセットはインターフェイスとボタンスイッチ「たっちぴこ」となります。

【インターフェイス】

(一社)UDeスポーツ協会

パソコンと福祉用具等を繋ぐ中継機。ジャック差し込み口に福祉用具等のジャックを差し込みます。中継機を使う事で福祉用具等コントローラーでのプレーが可能となります。



【基本のセットとなるボタンスイッチ】

たっちぴこ

国際電業株式会社



直径7.5cmのボタン型スイッチで細かいボタンを押す事が難しい方に使用します。足での操作にも使用できます。

ボタンスイッチ以外でも施設利用者様に合った
各種コントローラー等の手配が可能です。

アナログジョイスティック


テクノツール株式会社



通常のコントローラーのアナログジョイスティックが硬くて押せない時や、手での操作が難しい場合に用います。
顎で使用する事も可能です。

スペックスイッチ

パシフィックサプライ株式会社



円形の薄型の小型スイッチです。
100g程度の力で押すことが可能です。

マイクロライトスイッチ

パシフィックサプライ株式会社



非常に軽い動作で入力できるスイッチで、スペックスイッチを押せない場合は、このスイッチの使用を考えます。
わずかな力(10g)での入力が可能です。
指先だけでなく顎や頬などでも押すことができます。

ホッパタッチスイッチT

トクソー技研株式会社



電源不要で、頬を膨らます程度の力で操作ができます。フレキシブルに位置決めができるので、車椅子や移動先でも使用可能です。

ポイントタッチスイッチ

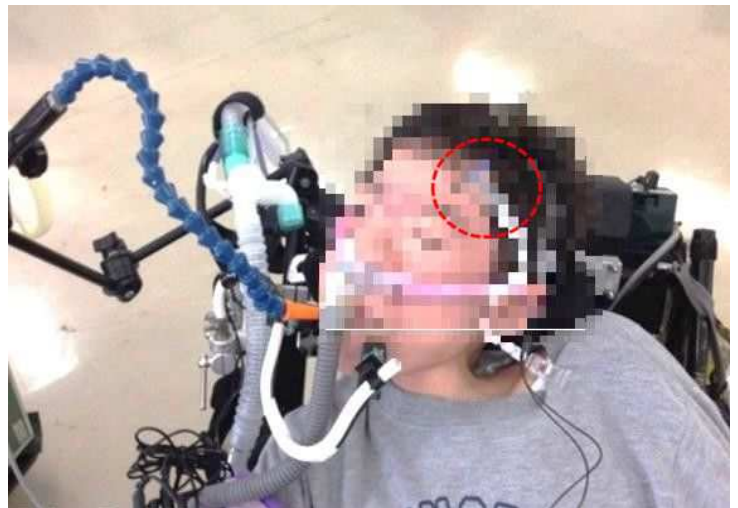
パシフィックサプライ株式会社



静電気を利用した力のいらぬスイッチです。
(固定には別途アームが必要となります。また電源が必要です)

ファイバースイッチ

パシフィックサプライ株式会社



自由度が高く顔面や、手、指に貼り付けて使用します。また、眼鏡のフレーム等に取り付けることで、まばたきスイッチとしての利用も可能です。(電源が必要です)。

【視線入力機器】 Tobii Eye

Tracker 5

トビー・テクノロジー株式会社



手足での操作が難しい場合に使用する機材です。高精度で視覚情報を取得することが可能で、目線で操作することができます。

【福祉用具固定器具】スタンダードアーム

パシフィックサプライ株式会社



スイッチやコントローラー等をアームにセットする事で、最適な位置へ固定する事が可能となります。